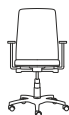


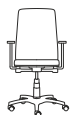
### SCHEMA TECNICA **BLAZE** rete



CONFORME D. L. 81  
**CATAS**  
UNI EN 1335 - B



**BLRN**  
Struttura  
nera



**BLRB**  
Struttura  
bianca



**BLRM**  
Struttura  
mattone



**BLRA**  
Struttura  
blu

### CATEGORIE rivestimenti realizzabili

categoria  
**PIX**



Tessuto **Ignifugo**

Ecopelle

Ecopelle Andy

categoria  
**PYD**



Tessuto **Marvel / Crystal**

Tessuto **Target Ignifugo**

Tessuto **Deluxe Ignifugo**

Ecopelle **Ignifugo**

categoria  
**PC**



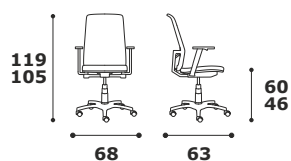
Tessuto **Rally**

**Caratteristiche generali:** Sedile e schienale in nylon antiurto, sedile con traslatore avanti/indietro dello stesso, imbottitura del sedile in poliuretano espanso di alta densità, schienale rivestito in rete traspirante colorata, braccioli 1D regolabili in altezza in nylon antiurto, supporto lombare regolabile, meccanismo sincronizzato multiblock autoregolante, sistema antishock per evitare il ritorno violento dello schienale, regolazione dell'altezza per mezzo di pompa a gas, base diametro mm.690 con 5 razze in nylon e ruote a doppio battistrada.

kg 120



### BLRN / BLRB / BLRM / BLRA



**BLRN:** Struttura di colore nero.  
**BLRB:** Struttura di colore bianco.  
**BLRM:** Struttura di colore mattone.  
**BLRA:** Struttura di colore blu.

### Colori della Struttura

