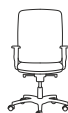


SCHEDA TECNICA 911



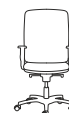
911 N
Struttura
nera



911 B
Struttura
bianca



911 M
Struttura
mattone



911 V
Struttura
verde

CATEGORIE rivestimenti realizzabili

categoria
PIX



Tessuto **Ignifugo**

Ecopelle

Ecopelle Andy

categoria
PYD



Tessuto **Marvel**

Tessuto **Crystal**

Tessuto **Target Ignifugo**

Ecopelle **Ignifugo**

categoria
PC



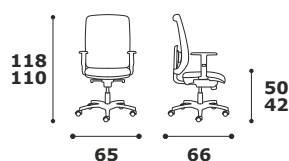
Tessuto **Rally**

Caratteristiche generali: Poltrona operativa con sedile e schienale in nylon antiurto, sedile con interno in multistrato di pioppo e faggio mm 12 e imbottitura in poliuretano espanso di alta densità, schienale rivestito in rete traspirante colorata e regolabile in altezza con meccanismo updown, braccioli 1D regolabili in altezza in nylon antiurto, supporto lombare regolabile, meccanismo sincronizzato multiblock autoregolante, sistema antishock per evitare il ritorno violento dello schienale, regolazione dell'altezza per mezzo di pompa a gas, base 5 razze in nylon con ruote a doppio battistrada.

kg 120



911 N / 911 B / 911 M / 911 V



911N: Struttura di colore nero.

911B: Struttura di colore bianco.

911M: Struttura di colore mattone.

911V: Struttura di colore verde.

Colori della Struttura

